УПРАВЛЕНИЕ ФЕДЕРАЛЬНОЙ СЛУЖБЫ
ГОСУДАРСТВЕННОЙ СТАТИСТИКИ
ПО СВЕРДЛОВСКОЙ ОБЛАСТИ
И КУРГАНСКОЙ ОБЛАСТИ

Розничная торговля и платные услуги населению Свердловской области

за январь-февраль 2023 года

УПРАВЛЕНИЕ ФЕДЕРАЛЬНОЙ СЛУЖБЫ ГОСУДАРСТВЕННОЙ СТАТИСТИКИ ПО СВЕРДЛОВСКОЙ ОБЛАСТИ И КУРГАНСКОЙ ОБЛАСТИ

Розничная торговля и платные услуги населению

Свердловской области

за январь-февраль 2023 года

01 ОБОРОТ РОЗНИЧНОЙ ТОРГОВЛИ

02 ИНДЕКС ФИЗИЧЕСКОГО ОБЪЁМА ОБОРОТА РОЗНИЧНОЙ ТОРГОВЛИ

03 МАКРОСТРУКТУРА ОБОРОТА РОЗНИЧНОЙ ТОРГОВЛИ

04 ОБОРОТ ОБЩЕСТВЕННОГО ПИТАНИЯ

05 ИНДЕКС ФИЗИЧЕСКОГО ОБЪЁМА ОБОРОТА ОБЩЕСТВЕННОГО ПИТАНИЯ

06 ОБЪЁМ ПЛАТНЫХ УСЛУГ НАСЕЛЕНИЮ

07 СТРУКТУРА ОБЪЁМА ПЛАТНЫХ УСЛУГ НАСЕЛЕНИЮ

08 ОБЪЁМ БЫТОВЫХ УСЛУГ НАСЕЛЕНИЮ

09 СТРУКТУРА ОБЪЁМА БЫТОВЫХ УСЛУГ НАСЕЛЕНИЮ

10 ИНДЕКС ФИЗИЧЕСКОГО ОБЪЁМА ПЛАТНЫХ УСЛУГ НАСЕЛЕНИЮ

ОБОРОТ РОЗНИЧНОЙ ТОРГОВЛИ

МИЛЛИАРДОВ РУБЛЕЙ

2023 ГОД

январь-февраль

204,4 млрд рублей

Всего

94,4 млрд рублей

Пищевые продукты, включая напитки, и табачные изделия

110,1 млрд рублей

Непродовольственные товары

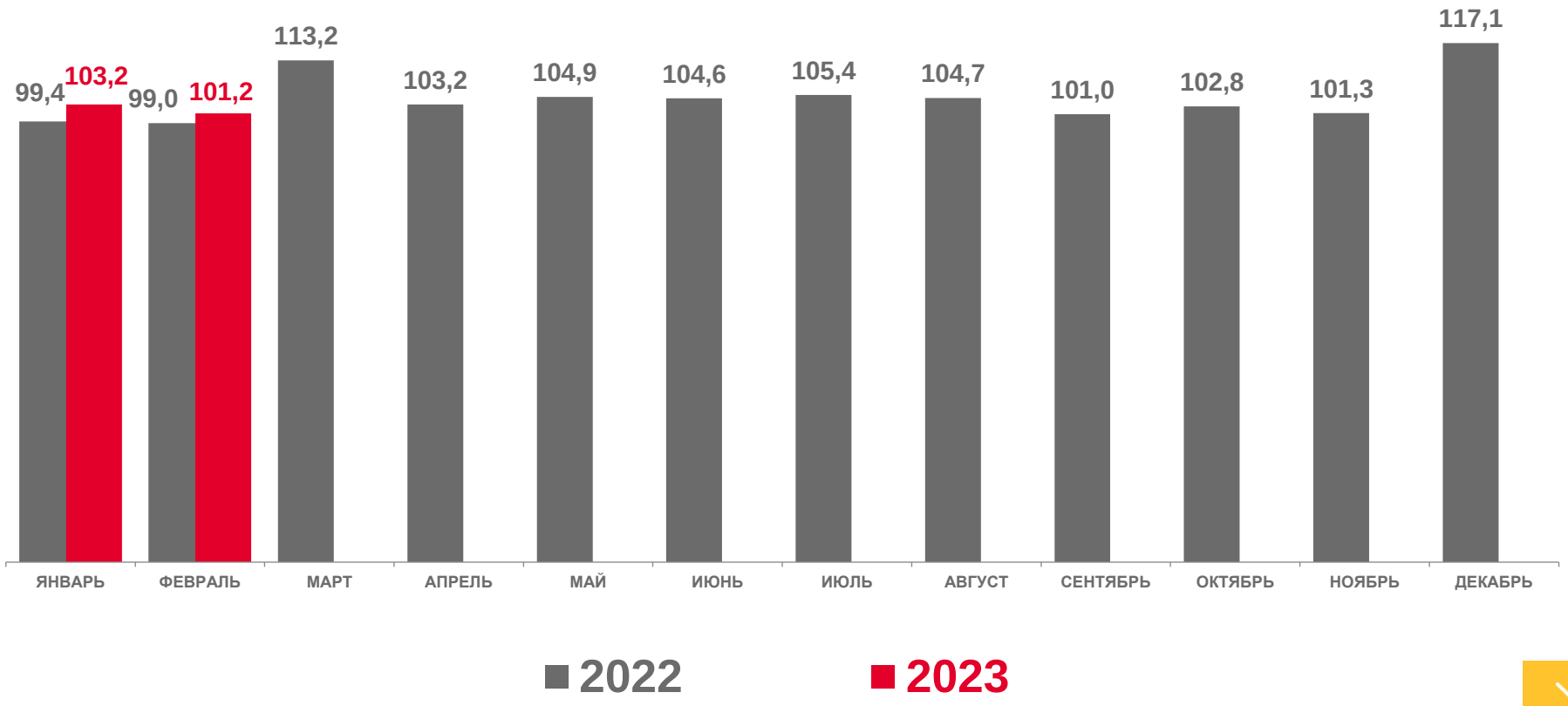

ИНДЕКС ФИЗИЧЕСКОГО ОБЪЁМА ОБОРОТА РОЗНИЧНОЙ ТОРГОВЛИ

В % К СООТВЕТСТВУЮЩЕМУ ПЕРИОДУ ПРЕДЫДУЩЕГО ГОДА

2023 ГОД

январь-февраль

93,4%

Всего

97,6%

Пищевые продукты, включая напитки, и табачные изделия

90,1%

Непродовольственные товары

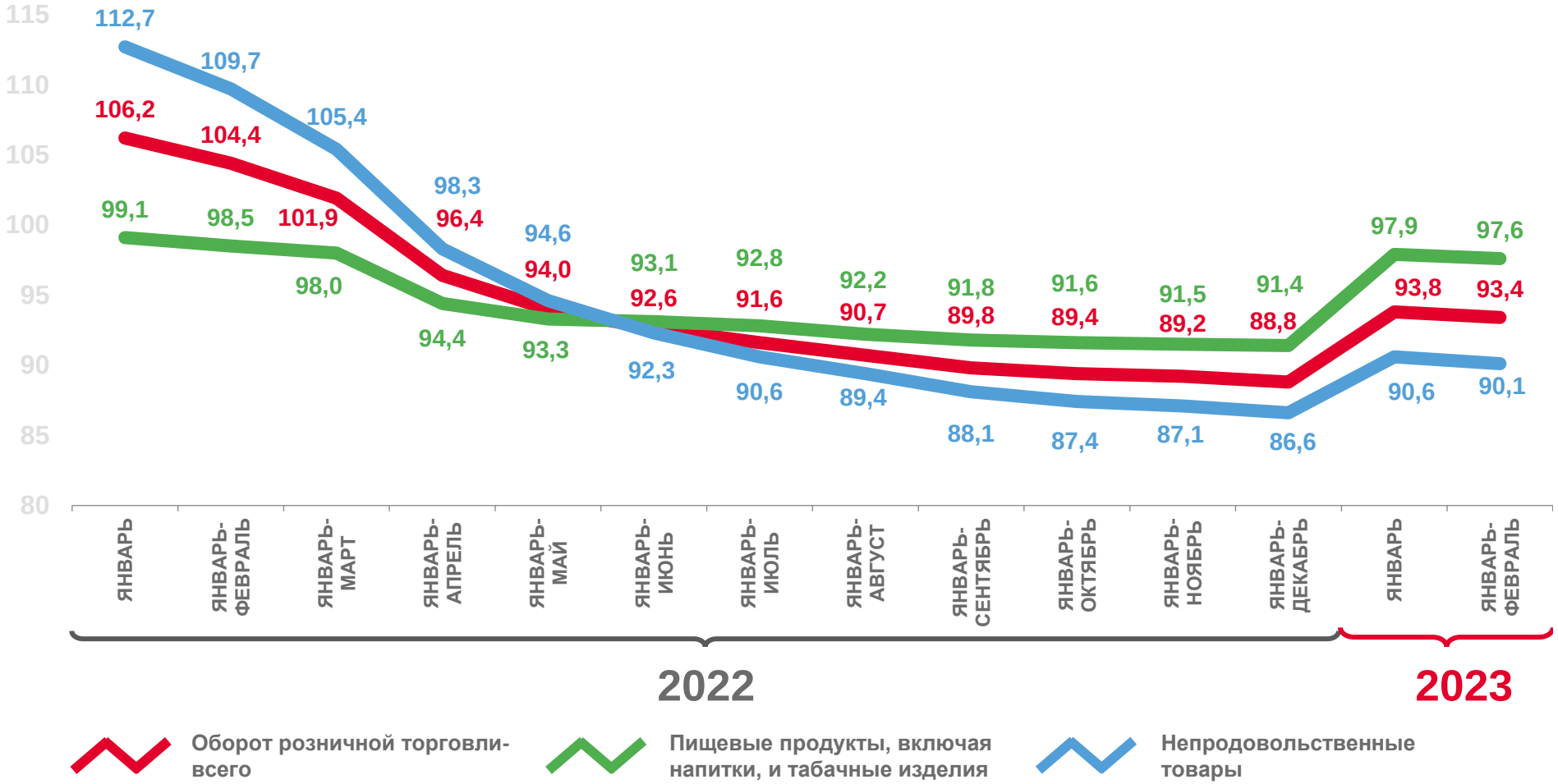

МАКРОСТРУКТУРА ОБОРОТА РОЗНИЧНОЙ ТОРГОВЛИ

В % К ОБЩЕМУ ОБОРОТУ РОЗНИЧНОЙ ТОРГОВЛИ

2023 ГОД

январь-февраль

204,4 млрд рублей

Оборот розничной торговли – всего

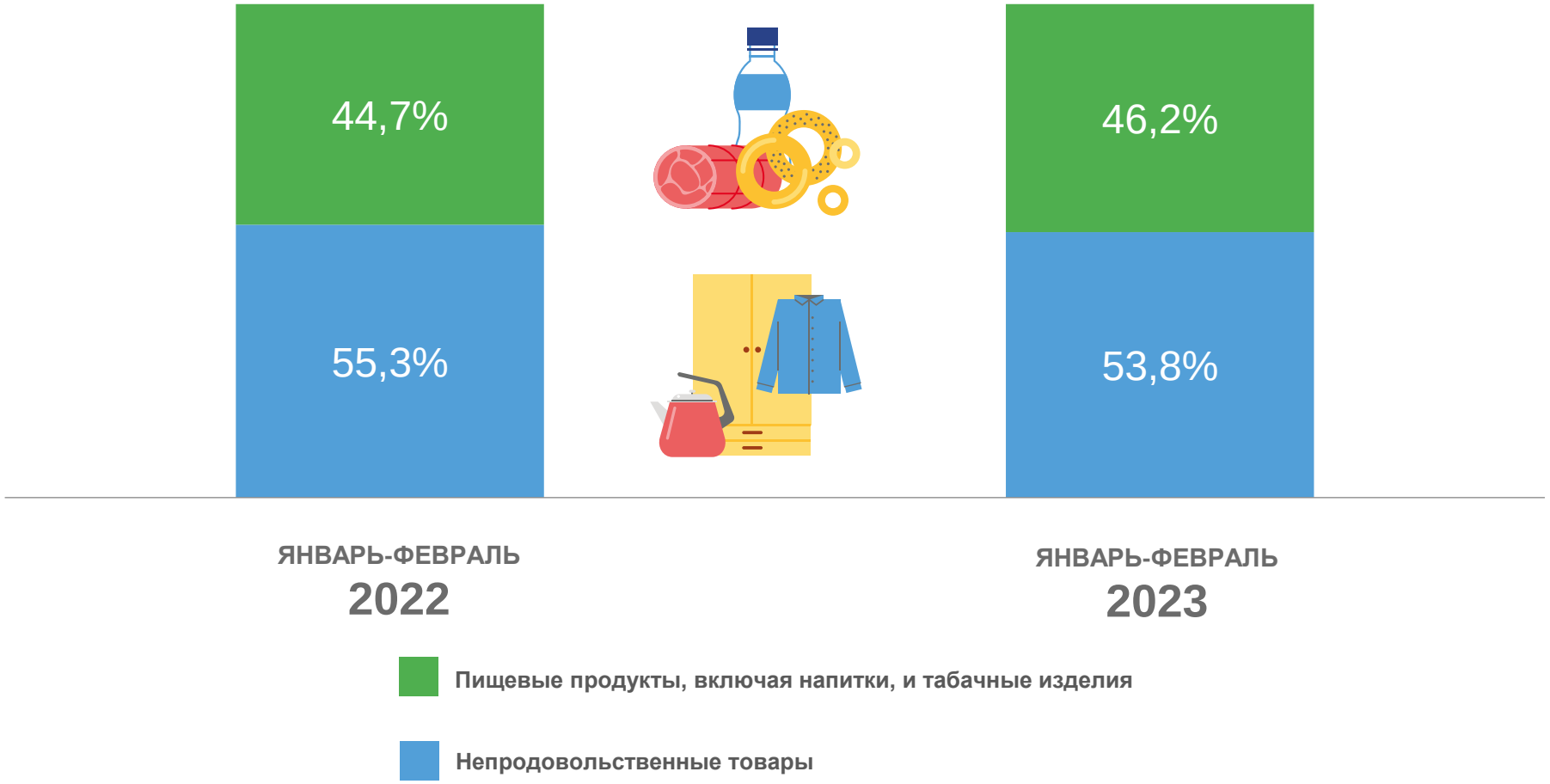

ОБОРОТ ОБЩЕСТВЕННОГО ПИТАНИЯ

МИЛЛИАРДОВ РУБЛЕЙ

2023 ГОД

январь-февраль

12,9 млрд рублей

Оборот общественного питания

130,7%

январь-февраль 2023 г.
к январю-февралю 2022 г.
в сопоставимых ценах

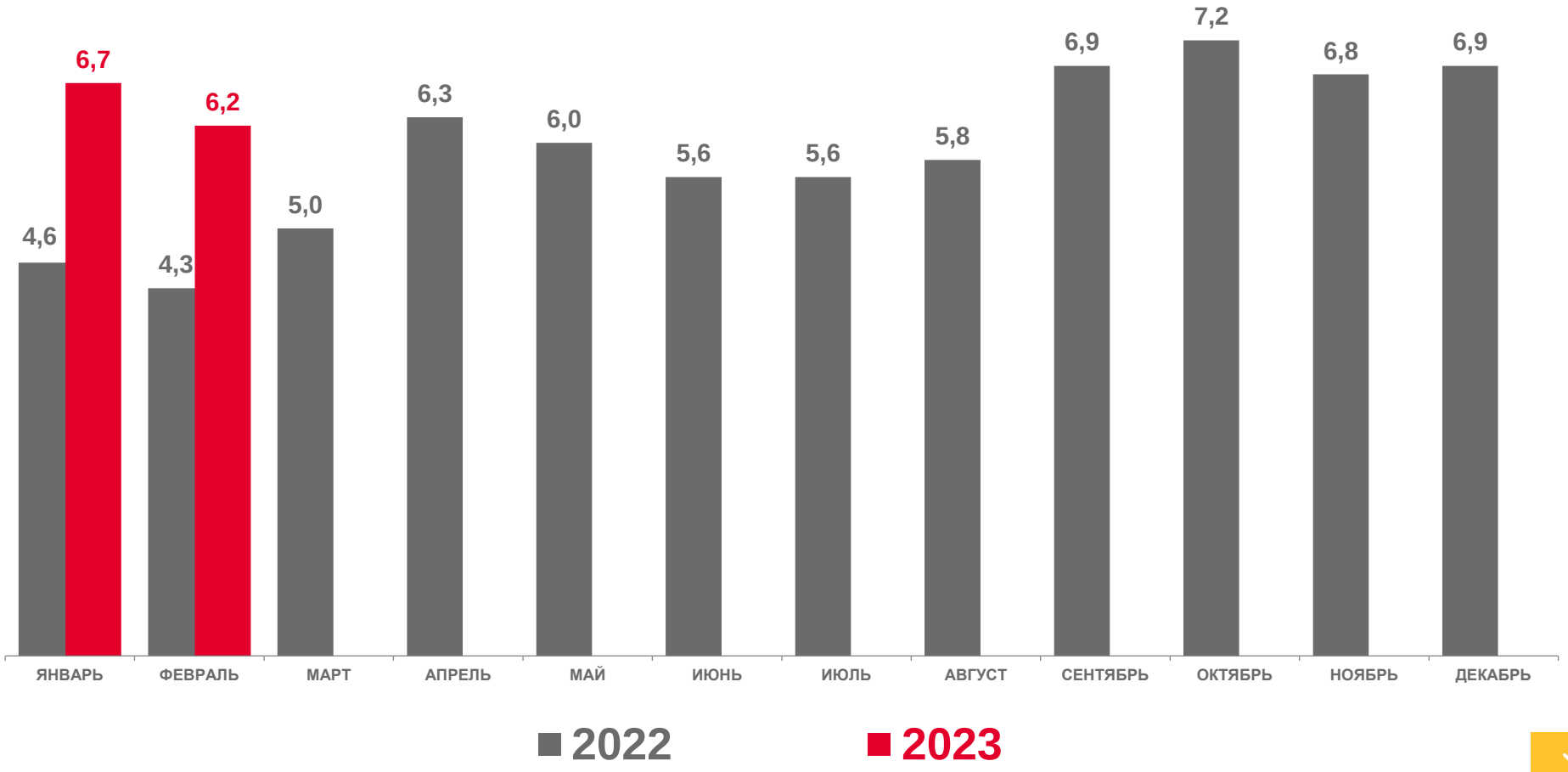

ИНДЕКС ФИЗИЧЕСКОГО ОБЪЁМА ОБОРОТА ОБЩЕСТВЕННОГО ПИТАНИЯ

В % К СООТВЕТСТВУЮЩЕМУ ПЕРИОДУ ПРЕДЫДУЩЕГО ГОДА

2023 ГОД

январь-февраль

130,7%

январь-февраль 2023 г.
к январю-февралю 2022 г.
в сопоставимых ценах

130,9%

февраль 2023 г.
к февралю 2022 г.
в сопоставимых ценах

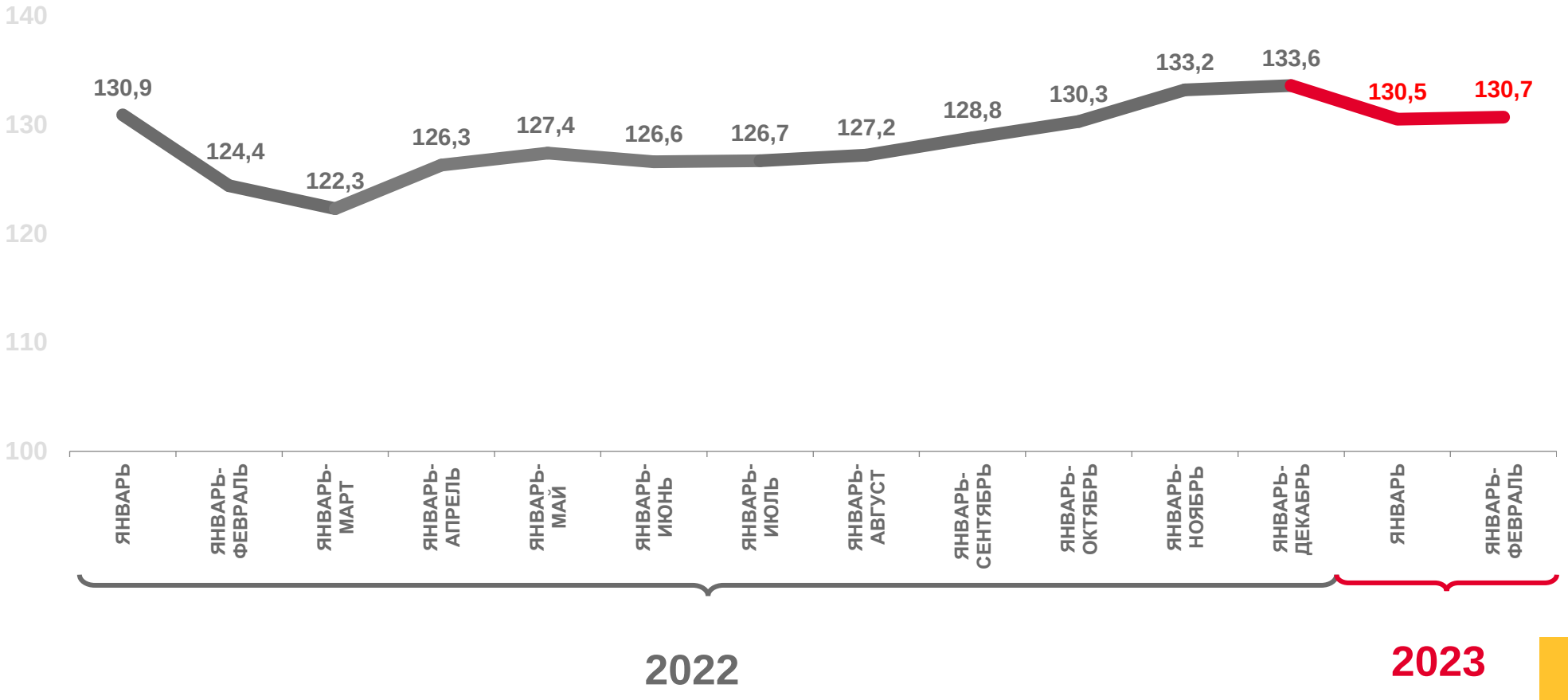

ОБЪЁМ ПЛАТНЫХ УСЛУГ НАСЕЛЕНИЮ

МИЛЛИАРДОВ РУБЛЕЙ

2023 ГОД

январь-февраль

82,1 млрд рублей

101,7%

январь-февраль 2023 г.
к январю-февралю 2022 г.
в сопоставимых ценах

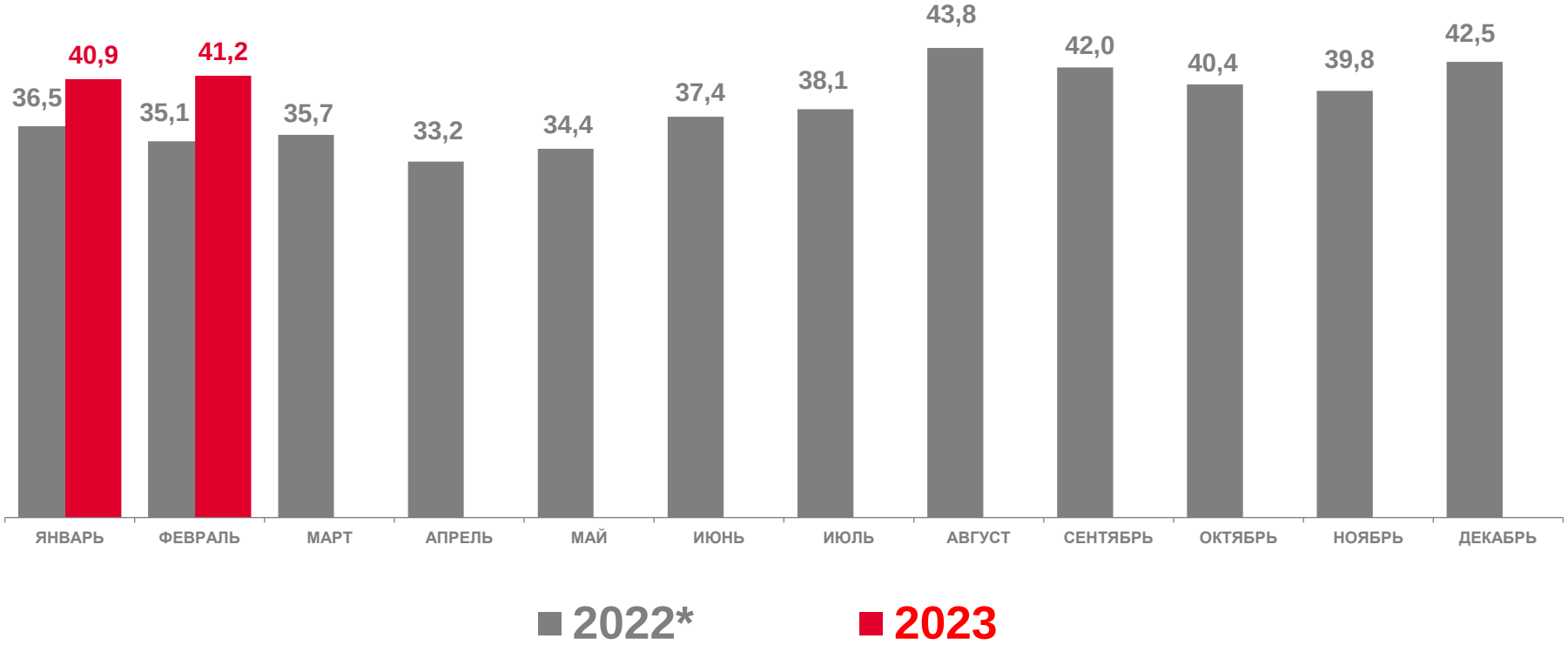

* Данные уточнены за счет включения административных данных об объеме средств за проезд населения по платным автомобильным дорогам и использование на платной основе парковок (парковочных мест), расположенных на дорогах общего пользования, и корректировки данных о доходах самозанятых в разрезе видов услуг на основе окончательных итогов сплошного федерального статистического наблюдения за деятельностью субъектов малого и среднего предпринимательства

СТРУКТУРА ОБЪЁМА ПЛАТНЫХ УСЛУГ НАСЕЛЕНИЮ

МИЛЛИОНОВ РУБЛЕЙ

2023 ГОД

январь-февраль

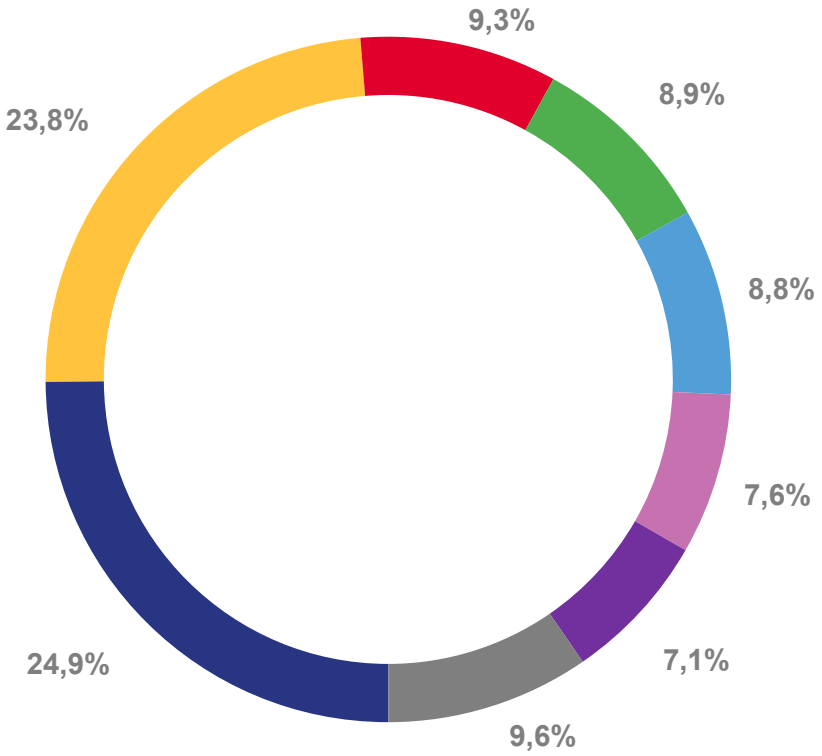

Транспортные	20 479,7
Коммунальные	19 518,8
Жилищные	7 616,7
Телекоммуникационные	7 268,4
Бытовые	7 215,8
Услуги системы образования	6 210,1
Медицинские	5 825,4
Другие виды платных услуг*	7 938,9

* Туристических агентств, туроператоров и прочие услуги по бронированию и сопутствующие им услуги; юридические; прочие платные услуги; учреждений культуры; услуги гостиниц и аналогичные услуги по предоставлению временного жилья; физической культуры и спорта; услуги специализированных коллективных средств размещения; услуги почтовой связи и курьерские; ветеринарные; услуги, предоставляемые гражданам пожилого возраста и инвалидам

ОБЪЁМ БЫТОВЫХ УСЛУГ НАСЕЛЕНИЮ

МИЛЛИАРДОВ РУБЛЕЙ

2023 ГОД

январь-февраль

7,2 млрд рублей

100,0%

январь-февраль 2023 г.
к январю-февралю 2022 г.
в сопоставимых ценах

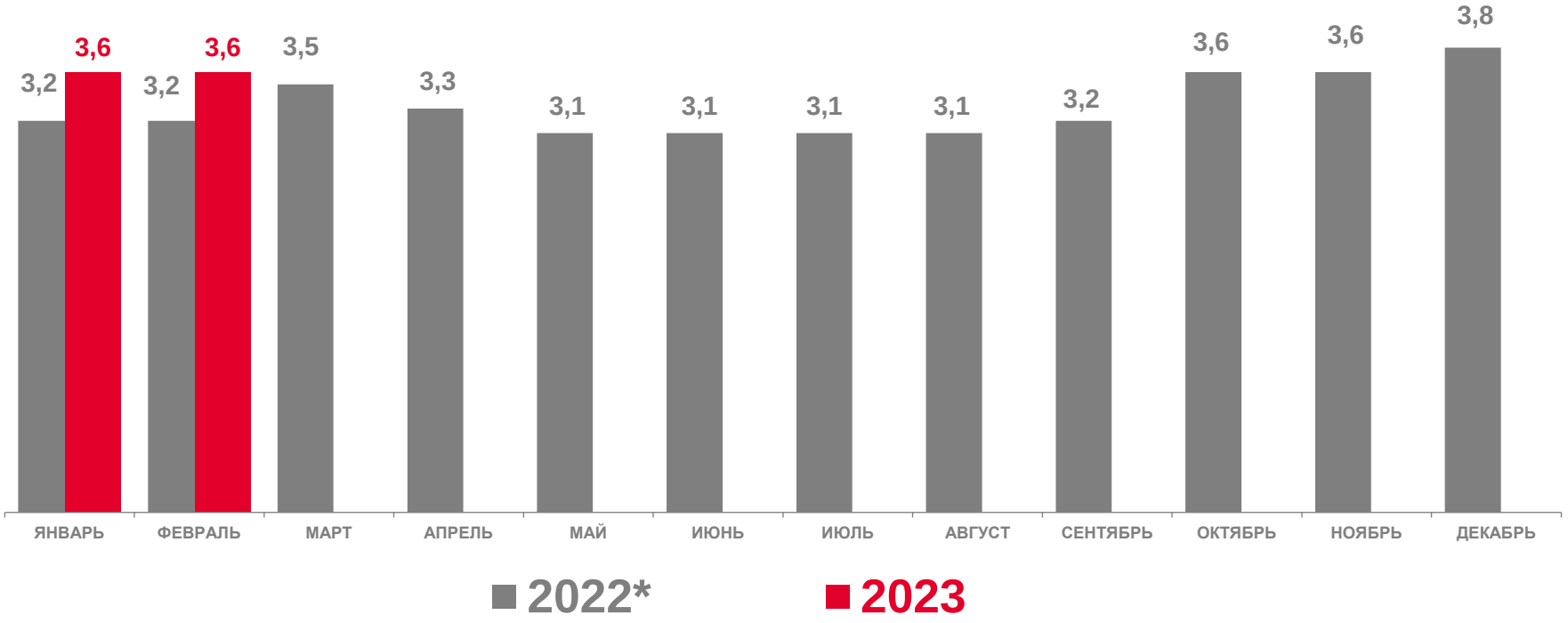

* Данные уточнены за счет включения административных данных об объеме средств за проезд населения по платным автомобильным дорогам и использование на платной основе парковок (парковочных мест), расположенных на дорогах общего пользования, и корректировки данных о доходах самозанятых в разрезе видов услуг на основе окончательных итогов сплошного федерального статистического наблюдения за деятельностью субъектов малого и среднего предпринимательства

СТРУКТУРА ОБЪЁМА БЫТОВЫХ УСЛУГ НАСЕЛЕНИЮ

МИЛЛИОНОВ РУБЛЕЙ

2023 ГОД

январь-февраль

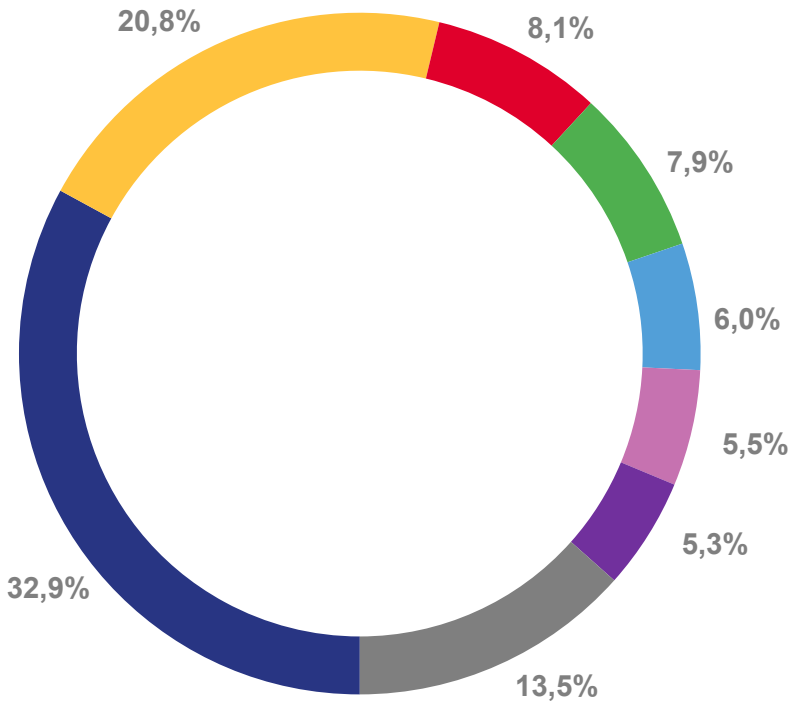

Ремонт и строительство жилья и других построек	2 372,0
Техническое обслуживание и ремонт транспортных средств, машин и оборудования	1 503,1
Ремонт и техническое обслуживание бытовой радиоэлектронной аппаратуры, бытовых машин и приборов, ремонт и изготовление металлоизделий	582,3
Ремонт и пошив швейных, меховых и кожаных изделий, головных уборов и изделий текстильной галантереи, ремонт, пошив и вязание трикотажных изделий	574,1
Ритуальные	430,5
Парикмахерские и косметические услуги	396,4
Прочие бытовые услуги	380,4
Другие виды бытовых услуг*	977,0

* Услуги саун, бань и душевых; изготовление и ремонт мебели; ремонт, окраска и пошив обуви; услуги фотоателье; услуги по аренде, лизингу и прокату; химическая чистка и крашение, услуги прачечных.

ИНДЕКС ФИЗИЧЕСКОГО ОБЪЁМА ПЛАТНЫХ УСЛУГ НАСЕЛЕНИЮ

В % К СООТВЕТСТВУЮЩЕМУ ПЕРИОДУ ПРЕДЫДУЩЕГО ГОДА

2023 ГОД

январь-февраль

101,7%

январь-февраль 2023 г.
к январю-февралю 2022 г.
в сопоставимых ценах

103,8%

февраль 2023 г.
к февралю 2022 г.
в сопоставимых ценах

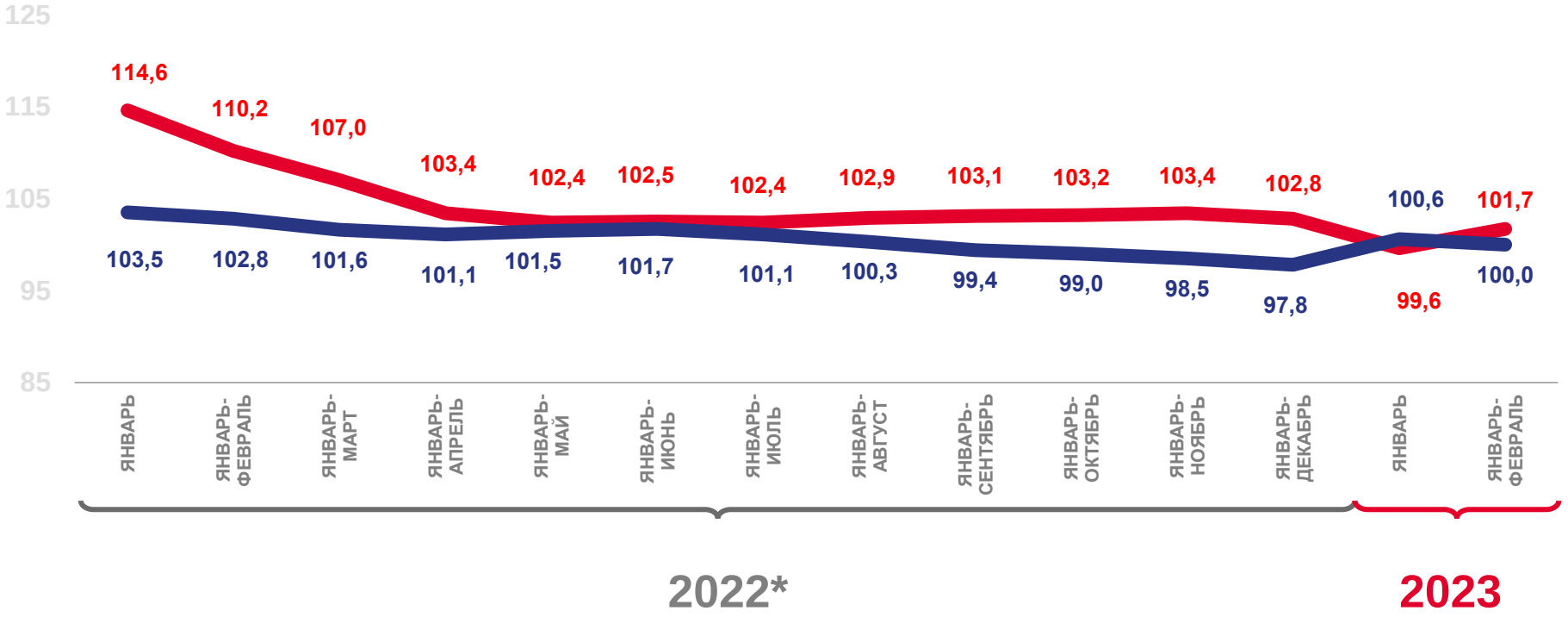

Индекс физического объёма платных услуг населению

Индекс физического объёма бытовых услуг населению

* Данные уточнены за счет включения административных данных об объеме средств за проезд населения по платным автомобильным дорогам и использование на платной основе парковок (парковочных мест), расположенных на дорогах общего пользования, и корректировки данных о доходах самозанятых в разрезе видов услуг на основе окончательных итогов сплошного федерального статистического наблюдения за деятельностью субъектов малого и среднего предпринимательства